



## Scheda Stabilimento balneare

Nome stabilimento balneare	Nettuno
Indirizzo	Lungomare Leopoldo 33 35
Città	Marina di Grosseto (GR)
Contatti	+39056434469
Sito web	<a href="http://www.bagnonettuno.it">www.bagnonettuno.it</a>

**TESTATO DA:** [Associazione di Promozione sociale Handy Superabile](#) nell'estate 2023

**Nota Bene** Le informazioni che seguono si riferiscono alla data di verifica riportata in calce ad ogni scheda. **L'Associazione** non è responsabile di eventuali modifiche significative apportate dalla struttura dopo la visita.

### Sommario

Scheda Stabilimento balneare	1
Arrivo alla struttura	2
Parcheggio privato/pubblico	2
Percorso dal parcheggio all'ingresso principale	2
Reception accoglienza	3
Bar/ristorante	4
Percorsi interni e servizi comuni	5
Percorsi interni	5
Servizi igienici e doccia fruibili dagli ospiti con mobilità ridotta	6
Locale spogliatoio	9
Spiaggia	9
Area giochi per bambini	10
Piscina	11
Studi medici/strutture sanitarie	11





## Arrivo alla struttura

### Parcheggio privato/pubblico

Presenza di parcheggio privato	NO
Presenza di posto auto riservato a persone con disabilità	SI
Tipologia di fondo del parcheggio	ASFALTO
Parcheggio pubblico nelle vicinanze	SI
	

### Percorso dal parcheggio all'ingresso principale

Percorso dal parcheggio all'ingresso	in piano
Sono presenti indicatori e mappe tattili	NO
Larghezza utile porta/varco d'ingresso	superiore a 90 cm



Progetto promosso da



Regione Toscana



### Reception accoglienza

Sistema di prenotazione ombrelloni	<input type="checkbox"/> Via web <input checked="" type="checkbox"/> Via telefono <input checked="" type="checkbox"/> In loco
Presenza di personale multilingue	SI

Progetto realizzato con il contributo della



Presidenza del  
Consiglio dei Ministri  
Ministro per la disabilità



Presenza di piantina stabilimento con legenda servizi presenti	NO
Presenza di mappa visio-tattile	NO
Bacheca/pannelli informativi ad altezza media 130 cm in zona ben illuminata e dimensione caratteri almeno 14 dpi con rapporto contrasto superiore a 4,5:1	NO
Il Personale ha seguito corso di formazione su accoglienza persone con diverse disabilità	NO

### Bar/ristorante



Tipologia di locale	Bar/ristorante
Accesso al locale	in piano
Larghezza utile porta/varco d'ingresso	superiore a 90 cm
Banco del bar	altezza superiore a 100 cm
Tipologia dei tavoli	a 4 gambi
Spazio sottostante i tavoli da terra	superiore a 70 cm
Menù multilingue	SI
Menù con caratteri large print	NO
Menù in braille	NO
Servizio al tavolo per persone con disabilità	SI
Disponibilità di alimenti per celiaci	<input type="checkbox"/> pane <input type="checkbox"/> pasta <input type="checkbox"/> biscotti <input type="checkbox"/> gelati <input checked="" type="checkbox"/> alimenti pre-confezionati



Progetto promosso da



Regione Toscana



## Percorsi interni e servizi comuni

### Percorsi interni

Indicare se i percorsi di collegamento ingresso-spiaggia sono in piano o con rampe oltre a quelli già descritti

percorsi in piano

Progetto realizzato con il contributo della



Presidenza del  
Consiglio dei Ministri  
Ministro per la disabilità



**Servizi igienici e doccia fruibili dagli ospiti con mobilità ridotta**

Numero <b>servizi igienici</b> accessibili/fruibili dagli ospiti con mobilità ridotta	2
Accesso al locale esterno <b>bagno 1</b>	in piano
Larghezza utile porta d'ingresso	superiore a 90 cm
Altezza wc	47 cm
Sedile WC con dente frontale aperto	SI
Maniglioni di sostegno	mancanti
Doccetta flessibile a lato del wc	SI
Spazio libero ai lati del wc	a sinistra 15 cm a destra superiore a 90 cm frontale superiore a 90 cm
Campanello elettrico/telefono	SI
Lavabo con spazio sottostante per accostamento carrozzina	superiore a 70 cm
Altezza da terra bordo inferiore specchio	mancante
Fasciatoio per neonati	NO







<p>Disponibile <b>doccia</b> accessibile agli ospiti con mobilità ridotta</p>	<p>Si in comune con il locale wc</p>
<p>Tipologia doccia</p>	<p>di tipo aperto</p>
<p>Doccia a filo pavimento</p>	<p>SI</p>
<p>Sedia doccia</p>	<p>pieghevole a parete</p>
<p>Maniglione di sostegno</p>	<p>NO</p>
<p>Presenza di soffione o saliscendi</p>	<p>saliscendi con altezza punto più basso 100 cm</p>
<p>Campanello elettrico/telefono</p>	<p>SI</p>
<p>Accesso al locale interno <b>bagno 2</b></p>	<p>In piano</p>



Progetto promosso da



Regione Toscana

Larghezza utile porta d'ingresso	90 cm
Altezza wc	50 cm
Sedile WC con dente frontale aperto	si
Maniglioni di sostegno	In entrambi i lati
Doccetta flessibile a lato del wc	NO
Spazio libero ai lati del wc	A sinistra 25 cm A destra superiore a 90 cm Frontale superiore a 90 cm
Campanello elettrico/telefono	SI
Lavabo con spazio sottostante per accostamento carrozzina	Superiore a 70 cm
Altezza da terra bordo inferiore specchio	Sufficiente per la fruizione i carrozzina
Fasciatoio per neonati	NO
	

Progetto realizzato con il contributo della



Presidenza del  
Consiglio dei Ministri  
Ministro per la disabilità



### Locale spogliatoio


Disponibile spogliatoio accessibile agli ospiti con mobilità ridotta	SI
Accesso al locale	in piano
Larghezza utile porta/varco d'ingresso	77 cm
Dimensioni dello spogliatoio	larghezza 140 cm e profondità 190 cm
Presenza di lettino	NO
Altezza attaccapanni da terra	superiore a 140 cm



Progetto promosso da



Regione Toscana



## Spiaggia

Tipologia di spiaggia	sabbia
Accesso alla spiaggia	in piano
Passerella per raggiungere gli ombrelloni	SI
Tipologia della passerella	in PVC
Larghezza della passerella	100 cm
	
Pedana anche amovibile fra passerella e postazione ombrellone per facilitare il	SI

Progetto realizzato con il contributo della



Presidenza del  
Consiglio dei Ministri  
Ministro per la disabilità



passaggio e lo stazionamento con la carrozzina	
Disponibile sedia anfibia per balneazione persone con mobilità ridotta di proprietà o tramite associazione balneari	SI

### Area giochi per bambini

Area giochi per bambini	inaccessibile ai bambini con mobilità ridotta per fondo sabbioso
Sono presenti giochi per bambini con mobilità ridotta	NO
Campi da gioco	Beach volley
	

### Piscina

La struttura dispone di piscina	NO
---------------------------------	----



Progetto promosso da



**Regione Toscana**

## **Studi medici/strutture sanitarie**

Ospedali nei pressi della struttura

Ospedale Villamarina Grosseto 10 km

**TESTATO DA: Associazione di Promozione sociale Handy Superabile in estate 2023**

---

Progetto realizzato con il contributo della



**Presidenza del  
Consiglio dei Ministri**  
Ministro per la disabilità